



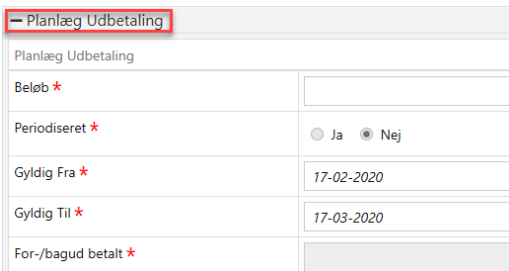



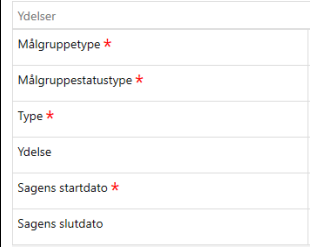
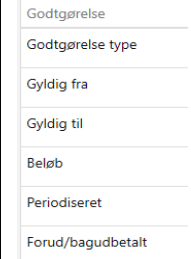
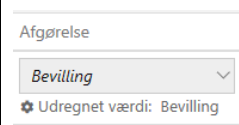
Godtgørelser er allerede behandlet og afgjort i Jobcentret og vil komme ind i KY som beskeder fra jobcentret. Hvis en godtgørelse kommer fra Jobcenter vil den blive behandlet automatisk i KY. De Godtgørelser, der ikke er afgjort i Jobcentret eller som ikke kan behandles automatisk pga. manglede oplysninger, vil kræve manuel behandling. I de følgende navigationssedler kan du derfor se, hvordan du som sagsbehandler kan rediger Godtgørelse og starte en Godtgørelse manuelt i KY.

## Indholdsfortegnelse

<b>Rediger godtgørelse – manuelt</b> .....	2
<b>Start godtgørelse - manuelt</b> .....	3

## Rediger godtgørelse – manuelt

Fase	Forklaring	Tast
Rediger godtgørelse	<p>Vælg fra 'Handlingsmenuen':</p> <ul style="list-style-type: none"> <li>'Enkelt ydelser og Andre ydelser'</li> </ul> <p>Vælg:</p> <ul style="list-style-type: none"> <li>'Rediger Godtgørelse'</li> </ul>	
Vælg sag	Vælg den sag hvor Godtgørelsen skal redigeres i Drop down menuen	
Planlæg udbetaling	<p>Du kan redigere i følgende informationer:</p> <ul style="list-style-type: none"> <li>Beløb</li> <li>Startdato, hvis ydelsen ikke er periodiseret eller forudbetalt</li> <li>Slutdato, hvis ydelsen ikke er periodiseret eller forudbetalt</li> <li>Afvis godtgørelsen</li> </ul> <p><i>OBS! Ved redigering af en godtgørelse foretages en genberegning.</i></p>	

Start godtgørelse - manuelt		
Fase	Forklaring	Tast
OBS	Handlingen "Start godtgørelse" er kun aktuel hvis, at Jobcentersystemet er nede	
Stjernemarkering	Felter der er markeret med en stjerne skal udfyldes	*
Start godtgørelse	Vælg fra 'Handlinger': <ul style="list-style-type: none"> <li>'Enkeltydelser og Andre ydelser'</li> <li>'Start Godtgørelse'</li> </ul>	
Definer sag	Alle felter markeret med * skal udfyldes <ul style="list-style-type: none"> <li>Evt. Sagens slutdato hvis denne kendes</li> </ul>	
Kontroller sag	Kontroller de oplysninger du har indtastet	
Afgør berettigelse	På baggrund af indtastet oplysninger vælges afgørelse fra Drop Down menu	
Planlæg udbetaling	Udfyld alle felter markeret med * for at planlægge udbetalingen	